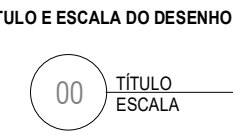
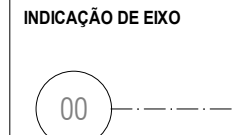

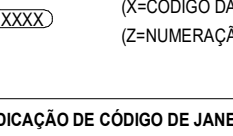


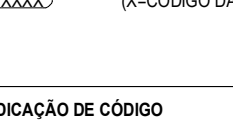
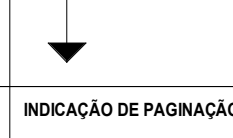
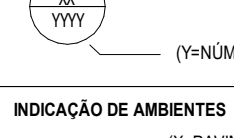

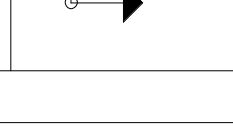
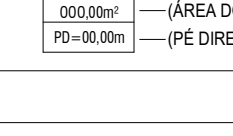


DOCUMENTOS DE REFERÊNCIA	
- ESTUDO PRELIMINAR APROVADO PELO CLIENTE:	
098-PE-HES-DT-0101-R01	- ESGOTO E ÁGUAS PLUVIAIS - DETALHES - 1º PAVIMENTO - PARTE A
098-PE-HES-DT-0102-R02	- ESGOTO E ÁGUAS PLUVIAIS - DETALHES - 1º PAVIMENTO - PARTE B
098-PE-HID-DT-0101-R01	- ÁGUA FRIA, INCÊNDIO E AR COPRIMIDO - 1º PAVIMENTO - PARTE A
098-PE-HID-DT-0102-R02	- ÁGUA FRIA, INCÊNDIO E AR COPRIMIDO - 1º PAVIMENTO - PARTE B
098-PE-EL-DT-0101-R00	- ILUMINAÇÃO E TOMADAS - 1º PAVIMENTO
098-PE-ET-DT-0101-R01	- VOZ E DADOS, CHAMADA DE EMERGÊNCIA, CFTV, CONTROLE DE ACESSO - 1º PAVIMENTO
098-PE-FO-DT-0101-R01	- FORÇA, DETECÇÃO, ALARME DE INCÊNDIO, PARA RÁDIO E ANTENA DE TV - 1º PAVIMENTO
098-PE-CL-DT-0101-R00	- CLIMATIZAÇÃO - 1º PAVIMENTO
098-PE-ECO-DT-0003-R00	- PISO DO 1º PAVIMENTO - FORMAS
098-PE-ECO-DT-0011-R00	- 1º PAVIMENTO - VIGAS E LAJES - ARMAÇÕES

NOTAS	
1. CONFERIR MEDIDAS, ABERTURAS, NÍVEIS E PRUMOS NO LOCAL.	
2. COTAS PREVALECEM SOBRE O DESENHO.	
3. COTAS EM METROS E EM OSO.	
4. AS BONECAS DAS PORTAS NÃO COTADAS TERÃO 20 CM.	
5. O LAYOUT DA LITOTECA E DOS ESCRITÓRIOS É APENAS SUGESTÃO DE APROVEITAMENTO DO ESPAÇO, NÃO FAZENDO PARTE DO ESCOPO DESTE PROJETO.	

LEGENDA GRÁFICA		
TÍTULO E ESCALA DO DESENHO  TÍTULO ESCALA	INDICAÇÃO DE EIXO 	INDICAÇÃO DE CORTE  (X=NÚMERO DO DESENHO) (Y=NÚMERO DA PRANCHA)
INDICAÇÃO DE CÓDIGO DE PORTAS  (X=CÓDIGO DA PORTA) (Z=NUMERAÇÃO)	INDICAÇÃO DE NÍVEL EM PLANTA  (NÍVEL DO PISO)	INDICAÇÃO DE ELEVACÃO  (X=NÚMERO DO DESENHO) (Y=NÚMERO DA PRANCHA)
INDICAÇÃO DE CÓDIGO DE JANELAS  (X=CÓDIGO DA JANELA)	INDICAÇÃO DE NÍVEL EM CORTE  (NÍVEL)	INDICAÇÃO DE DETALHE  (X=NÚMERO DO DESENHO) (Y=NÚMERO DA PRANCHA)
INDICAÇÃO DE CÓDIGO  (X= ABREVIACÃO DO NOME) (Y=NÚMERO)	INDICAÇÃO DE PAGINAÇÃO 	INDICAÇÃO DE AMBIENTES  (X=PAVIMENTO) (Y=CÓDIGO) (NOME DO AMBIENTE) (ÁREA DO AMBIENTE) (PÉ DIREITO DO AMBIENTE)

LEGENDA CÓDIGOS	
CÓDIGO	DESCRIÇÃO
BRS.01	BRISSE EM PERFIL DE ALUMÍNIO
PS.01	PISO DE ALTA RESISTÊNCIA - GRANILITE

R1	26/09/22	EMIÇÃO PARA FORMALIZAÇÃO DA ENTREGA CONTRATUAL	LARISSA	FJA
R0	02/06/22	EMIÇÃO INICIAL DO PROJETO EXECUTIVO	FILIPPE	FJA
Rev.:	Data	Descrição	Desenho	Verificação

projeto desenvolvido em  
**BIM**  
plotar arquivos em PDF ou DWG

projeto contratante gestor contrato



FILPE JACOPUCCI ARQUITETURA

Projeto	<b>098-PE LITOTECA URCA</b>		
Fase	<b>PROJETO EXECUTIVO</b>		
Projetista	FILPE JACOPUCCI ARQUITETURA www.FJ.arq.br		
	contato@FJ.arq.br rua Jardim Botânico, 585 - sala 202 - rio de janeiro		
	Responsável Técnico	CAU	
	Filipe Jacopucci dos Reis	A 32.612-7	
Disciplina	<b>ARQUITETURA</b>		
Assunto	<b>DETALHE PAINEL PERFURADO</b>		
Escala	INDICADA	Disciplina	Prancha
Data	26/09/2022	Revisão	<b>0701 R1</b>
Prancha	098-PE-ARQ-DT-0701-R1.pdf		